

INSTITUTO SALVADOREÑO DEL SEGURO SOCIAL
ESTADO DE SITUACIÓN FINANCIERA
AL 31 de Diciembre (Definitivo) del 2018
(EN DOLARES)

19.01.2019
PAG.: 1 de 4

Institucional

| RECURSOS | PARCIAL | TOTAL |
|---|------------------|-----------------------|
| Fondos | | 81,085,695.14 |
| Disponibilidades | 48,954,631.24 | |
| Caja General | 5,226.23 | |
| Caja Chica | 515,377.00 | |
| Bancos Comerciales M/D | 7,383,811.47 | |
| Bancos Comerciales Fondos Restringidos M/D | 1,985,962.51 | |
| Bancos Comerciales Convenios de Recaudación | 39,064,254.03 | |
| Anticipos de Fondos | 32,131,063.90 | |
| Anticipos a Empleados | 34,300.75 | |
| Anticipos por Servicios | 1,980,334.08 | |
| Anticipos a Contratistas | 30,116,429.07 | |
| Inversiones Financieras | | 201,493,712.78 |
| Inversiones Temporales | 158,286,379.73 | |
| Depósitos a Plazo en el Sector Financ | 158,286,379.73 | |
| Deudores Financieros | 41,122,336.08 | |
| Deudores X Préstamos de Existencias Instituci | 3,132,578.54 | |
| Productos Farmacéuticos y Medicinas | 3,132,578.54 | |
| Deudores por Convenios Pago Servicios | 476,281.34 | |
| Deudores por Reintegros | 39,365.06 | |
| Deudores Monetarios por Percibir | 37,474,111.14 | |
| Inversiones Intangibles | 2,084,996.97 | |
| Seguros Pagados por Anticipado | 1,687,093.22 | |
| Primas y Gastos de Seguros de Personas | 22,667.93 | |
| Primas y Gastos de Seguros de Bienes | 1,664,425.29 | |
| Derechos de Propiedad Intangible | 8,126,386.00 | |
| Amortizaciones Acumuladas | (7,728,482.25) | |
| Deudores e Inversiones no Recuperables | 0.00 | |
| Deudores Financieros no Recuperables | 50,913,512.96 | |
| Estimaciones de Deudores e Inversiones | (50,913,512.96) | |
| Inversiones en Existencias | | 39,127,855.64 |
| Existencias Institucionales | 39,127,855.64 | |
| Productos Alimenticios Agropecuarios y Forest | 172,883.50 | |
| Productos Textiles y Vestuarios | 882,207.85 | |
| Materiales de Oficina, Productos de Papel e | 720,753.18 | |
| Productos de Cuero y Caucho | 9,493.63 | |
| Productos Químicos, Combustibles y Lubricante | 24,790,063.83 | |
| Minerales y Productos Derivados | 48,958.36 | |
| Materiales de Uso o Consumo | 11,748,242.28 | |
| Bienes de Uso y Consumo Diversos | 755,253.01 | |
| Desechos y Residuos | 5,293,334.83 | |
| Provisión por Perdida, Obsolescencia, Mermas | (5,293,334.83) | |
| Inversiones en Bienes de Uso | | 218,092,674.88 |
| Bienes Depreciables | 157,118,692.28 | |
| Bienes Inmuebles | 181,690,319.44 | |
| Infraestructura para Educación y Recreación | 508,745.56 | |
| Equipos Médicos y de Laboratorios | 93,821,967.74 | |
| Equipo de Transporte, Tracción y Elevación | 10,524,503.40 | |
| Maquinaria, Equipo y Mobiliario Diverso | 41,788,065.72 | |

INSTITUTO SALVADOREÑO DEL SEGURO SOCIAL
ESTADO DE SITUACIÓN FINANCIERA
AL 31 de Diciembre (Definitivo) del 2018
(EN DOLARES)

19.01.2019
PAG.: 2 de 4

Institucional

| RECURSOS | PARCIAL | TOTAL |
|---|-------------------|----------------|
| Depreciación Acumulada | (171,214,909.58) | |
| Bienes Inmuebles | (77,389,193.93) | |
| Infraestructura para Educación y Recreación | (180,038.11) | |
| Equipos Médicos y de Laboratorios | (57,062,433.93) | |
| Equipo de Transporte, Tracción y Elevación | (5,402,595.99) | |
| Maquinaria, Equipo y Mobiliario Diverso | (31,180,647.62) | |
| Bienes no Depreciables | 60,973,982.60 | |
| Bienes Inmuebles | 60,944,986.79 | |
| Obras de Arte, Libros y Colecciones | 28,995.81 | |
| Inversiones en Proyectos y Programas | | 94,367,646.89 |
| Inversiones en Bienes Privativos | 94,367,646.89 | |
| Acumulados de la Inversión | 94,367,646.89 | |
| TOTAL RECURSOS: | | 634,167,585.33 |

INSTITUTO SALVADOREÑO DEL SEGURO SOCIAL
ESTADO DE SITUACIÓN FINANCIERA
AL 31 de Diciembre (Definitivo) del 2018
(EN DOLARES)

19.01.2019
PAG.: 3 de 4

Institucional

| OBLIGACIONES | PARCIAL | TOTAL |
|---|---------------|----------------------|
| Deuda Corriente | | 14,777,261.64 |
| Depósitos de Terceros | 14,777,261.64 | |
| Depósitos Ajenos | 9,171,972.88 | |
| Anticipos por Servicios | 2,393,810.65 | |
| Depósitos en Garantía | 18,935.88 | |
| Depósitos Retenciones Fiscales | 23,228.94 | |
| Depósitos Fondos Dependencias Institucionales | 3,054,342.34 | |
| Anticipo de Impuesto Retenido (IVA) | 114,970.95 | |
| Financiamiento de Terceros | | 66,099,645.65 |
| Acreedores Financieros | 66,099,645.65 | |
| Obligaciones X Préstamos de | 2,467,296.36 | |
| Provisiones por Acreedores Monetarios | 31,401,913.59 | |
| Acreedores Monetarios por Pagar | 32,230,435.70 | |

INSTITUTO SALVADOREÑO DEL SEGURO SOCIAL
ESTADO DE SITUACIÓN FINANCIERA
AL 31 de Diciembre (Definitivo) del 2018
(EN DOLARES)

19.01.2019
PAG.: 4 de 4

Institucional

| OBLIGACIONES | PARCIAL | TOTAL |
|---|-----------------|----------------|
| Patrimonio Estatal | | 553,290,678.04 |
| Patrimonio | 461,095,914.64 | |
| Patrimonio Instituciones Descentralizadas | 252,137,559.09 | |
| Donaciones y Legados Bienes Corporales | 7,892.26 | |
| Resultado Ejercicios Anteriores | 115,655,244.26 | |
| Resultado Ejercicio Corriente | 51,376,068.92 | |
| Superávit por Revaluaciones | 41,919,150.11 | |
| Reservas | 93,243,341.43 | |
| Reserva para Emergencias | 11,628.57 | |
| Reserva Técnica | 72,000,000.00 | |
| Reserva Laboral | 21,231,712.86 | |
| Detrimento Patrimonial | (1,048,578.03) | |
| Detrimentos de Fondos | (4,479.48) | |
| Detrimentos de Inversiones Financieras | (921,519.59) | |
| Detrimentos de Inversiones en Existencias | (115,241.43) | |
| Detrimentos de Inversiones en Bienes de Uso | (7,337.53) | |
| TOTAL OBLIGACIONES: | | 634,167,585.33 |

F. 
Jefe UFI
Lic. Carlos Alberto Argueta Chávez
JEFE, UNIDAD FINANCIERA INSTITUCIONAL

SECCION CONTABILIDAD INSTITUCIONAL
LIC JEANNETTE POSADA


F. 
Contador Institucional
Jorge Rolando Sánchez



INSTITUTO SALVADOREÑO DEL SEGURO SOCIAL
ESTADO DE FLUJO DE FONDOS
DEL 01 de Enero AL 31 de Diciembre (Definitivo) del 2018
(EN DÓLARES)

Fecha: 19.01.2019
PAG.: 1 de 1

Institucional

| ESTRUCTURA | CORRIENTE | ANTERIOR |
|--------------------------------|----------------|----------------|
| DISPONIBILIDADES INICIALES | 48,103,359.11 | 25,961,354.32 |
| Disponibilidades Iniciales | 48,103,359.11 | 25,961,354.32 |
| RESULTADO OPERACIONAL NETO | 4,303,584.90- | 29,467,004.47 |
| Fuentes Operacionales | 635,378,270.85 | 608,760,370.70 |
| Usos Operacionales | 639,681,855.75 | 579,293,366.23 |
| FINANCIAMIENTO DE TERCERO NETO | 0.00 | 0.00 |
| Emprestito Contratados | 0.00 | 0.00 |
| RESULTADO NO OPERACIONAL NETO | 5,154,857.03 | 7,324,999.68- |
| Fuentes NO Operacionales | 247,348,983.79 | 289,343,020.38 |
| Usos NO Operacionales | 242,194,126.76 | 296,668,020.06 |
| DISPONIBILIDAD FINAL | 48,954,631.24 | 48,103,359.11 |

F. 
JEFE UFI
Lic. Carlos Alberto Argueta Chávez
JEFE, UNIDAD FINANCIERA INSTITUCIONAL



F. 
CONTADOR
Jorge Rolando Sánchez



 SECCION CONTABILIDAD INSTITUCIONAL
LIC JEANNETTE POSADA



INSTITUTO SALVADOREÑO DEL SEGURO SOCIAL
FLUJO DE FONDOS - COMPOSICIÓN -
DEL 01 de Enero AL 31 de Diciembre (Definitivo) del 2018
(EN DÓLARES)

FECHA: 19.01.2019

PAG.: 1 de 1

Institucional

| FUENTES | CORRIENTE | ANTERIOR | USOS | CORRIENTE | ANTERIOR |
|---|----------------|----------------|---|----------------|----------------|
| OPERACIONAL | 635,378,270.85 | 608,760,370.70 | OPERACIONAL | 639,681,855.75 | 579,293,366.23 |
| D.M. x Tasas y Derechos | 815,449.23 | 778,613.71 | A. M. x Remuneraciones | 253,431,198.24 | 245,878,782.26 |
| D.M. x Contribuciones a la Seguridad Social | 578,074,373.09 | 557,468,777.27 | A.M. x Prestaciones a la Seguridad Social | 60,116,527.78 | 54,714,155.31 |
| D.M. x Venta de Bienes y Servicios | 285,870.69 | 194,254.70 | A.M. x Adquisiciones de Bienes y Servicios | 178,028,639.68 | 174,041,074.94 |
| D.M. x Ingresos Financieros y Otros | 10,480,830.88 | 10,791,562.58 | A.M. x Gastos Financieros y Otros | 2,717,687.01 | 2,573,013.52 |
| D.M. x Transferencias de capital recibidas | 20,800.00 | 69,800.00 | A.M. x Transferencias Corrientes Otorgadas | 853,082.12 | 717,305.21 |
| D.M. x Recuperacion de Inversiones Financiera | 34,541,722.83 | 23,641,453.38 | A.M. x Inversiones en Activos Fijos | 23,191,285.15 | 18,521,570.44 |
| D.M.x Operaciones de Ejercicios Anteriores. | 11,159,224.13 | 15,815,909.06 | A.M. x Inversiones Financieras Temporales | 42,058,452.38 | 35,518,484.18 |
| EMPRESTITOS CONTRATADOS | 0.00 | 0.00 | A.M. X Operaciones de Ejercicios Anteriores | 79,284,983.39 | 47,328,980.37 |
| NO OPERACIONAL | 247,348,983.79 | 289,343,020.38 | EMPRESTITOS CONTRATADOS | 0.00 | 0.00 |
| Anticipos a Empleados | 1,921,553.42 | 1,159,473.44 | NO OPERACIONAL | 242,194,126.76 | 296,668,020.06 |
| Anticipos por Servicios | 1,160,935.40 | 5,129,661.43 | Anticipos a Empleados | 1,947,570.41 | 968,942.66 |
| Anticipos a Contratistas | 73,370,453.25 | 131,998,837.19 | Anticipos por Servicios | 1,163,474.30 | 4,738,357.47 |
| Anticipos a Proveedores | 1,103,312.81 | 0.00 | Anticipos a Contratistas | 57,267,833.62 | 157,799,459.98 |
| Depósitos Ajenos | 92,163,490.73 | 76,623,169.92 | Anticipos a Proveedores | 1,103,312.81 | 0.00 |
| Depósitos Retenciones Fiscales | 626,843.79 | 595,433.40 | Depósitos Ajenos | 103,479,252.75 | 58,911,643.31 |
| Depósitos Fondos Dependencias Institucionales | 73,771,675.30 | 70,910,492.62 | Depósitos en Garantía | 79,999.25 | 19,500.00 |
| Anticipo de Impuesto Retenido (IVA) | 2,850,485.90 | 2,925,912.38 | Depósitos Retenciones Fiscales | 631,078.98 | 588,947.81 |
| Detrimentos de Fondos | 380,233.19 | 40.00 | Depósitos Fondos Dependencias Institucionales | 73,650,466.42 | 70,754,850.27 |
| | | | Anticipo de Impuesto Retenido (IVA) | 2,869,075.98 | 2,886,318.56 |
| | | | Detrimentos de Fondos | 2,062.24 | 0.00 |
| DISMINUCIÓN NETA DE DISPONIBILIDADES: | 0.00 | 0.00 | AUMENTO NETO DE DISPONIBILIDADES: | 851,272.13 | 22,142,004.79 |
| TOTAL FUENTES: | 882,727,254.64 | 898,943,266.95 | TOTAL USOS: | 882,727,254.64 | 898,943,266.95 |

F. 
JEFE UFI
Lic. Carlos Alberto Argueta Chávez
JEFE, UNIDAD FINANCIERA
INSTITUCIONAL



F. 
CONTADOR
Jorás Rolando Sánchez



INSTITUCIONAL
LIC JEANNETTE POSADA


INSTITUTO SALVADOREÑO DEL SEGURO SOCIAL
ESTADO DE EJECUCION PRESUPUESTARIA DE INGRESO
REPORTE ACUMULADO DEL 01 de Enero AL 31 de Diciembre (Definitivo) de 2018
(EN DOLARES)

19.01.2019
PAG.: 1 de 2

INSTITUCIONAL

| CODIGO | CONCEPTO | PRESUPUESTO | DEVENGADO | SALDO PRESUPUESTARIO |
|--------|---|----------------|----------------|-------------------------|
| 12 | TASAS Y DERECHOS | 659,515.00 | 829,847.37 | 170,332.37- |
| 121 | TASAS | 659,515.00 | 829,847.37 | 170,332.37- |
| 12103 | POR INTERMEDIACION O SUPERVISION EN LA INTERN | 606,000.00 | 750,855.04 | 144,855.04- |
| 12104 | POR SERVICIOS DE ASISTENCIA TECNICA Y USO DE | 13,870.00 | 21,037.54 | 7,167.54- |
| 12105 | POR SERVICIOS DE CERTIFICACION O VISADO DE DO | 25,675.00 | 43,926.50 | 18,251.50- |
| 12106 | POR EXPEDICION DE DOCUMENTOS DE IDENTIFICACIO | 13,970.00 | 14,028.29 | 58.29- |
| 13 | CONTRIBUCIONES A LA SEGURIDAD SOCIAL | 604,651,075.00 | 587,602,265.33 | 17,048,809.67 |
| 131 | DEL SECTOR PRIVADO | 446,854,170.00 | 439,026,069.03 | 7,828,100.97 |
| 13101 | CONTRIBUCIONES PATRONALES | 291,788,080.00 | 287,186,322.84 | 4,601,757.16 |
| 13102 | CONTRIBUCIONES LABORALES | 155,066,090.00 | 151,839,746.19 | 3,226,343.81 |
| 132 | DEL SECTOR PUBLICO | 157,796,905.00 | 148,576,196.30 | 9,220,708.70 |
| 13201 | CONTRIBUCIONES PATRONALES | 100,981,335.00 | 93,935,673.29 | 7,045,661.71 |
| 13202 | CONTRIBUCIONES LABORALES | 56,244,140.00 | 54,069,094.44 | 2,175,045.56 |
| 13203 | CONTRIBUCIONES ESTATALES | 571,430.00 | 571,428.57 | 1.43 |
| 14 | VENTAS DE BIENES Y SERVICIOS | 480,530.00 | 566,740.01 | 86,210.01- |
| 142 | INGRESOS POR PRESTACION DE SERVICIOS PUBLICOS | 465,165.00 | 547,787.35 | 82,622.35- |
| 14202 | SERVICIOS DE EDUCACION Y SALUD | 465,165.00 | 547,787.35 | 82,622.35- |
| 143 | VENTA DE DESECHOS Y RESIDUOS | 15,365.00 | 18,952.66 | 3,587.66- |
| 14399 | DE BIENES DIVERSOS | 15,365.00 | 18,952.66 | 3,587.66- |
| 15 | INGRESOS FINANCIEROS Y OTROS | 10,667,980.00 | 11,934,063.99 | 1,266,083.99- |
| 151 | RENDIMIENTOS DE TITULOS VALORES | 5,304,860.00 | 6,610,473.32 | 1,305,613.32- |
| 15105 | RENTABILIDAD DE DEPOSITOS A PLAZO | 5,304,860.00 | 6,320,610.36 | 1,015,750.36- |
| 15199 | OTRAS RENTABILIDADES FINANCIERAS | 0.00 | 289,862.96 | 289,862.96- |
| 153 | MULTAS E INTERESES POR MORA | 4,132,020.00 | 3,277,475.06 | 854,544.94 |
| 15303 | MULTAS POR MORA DE SEGURIDAD SOCIAL | 3,089,650.00 | 3,015,366.25 | 74,283.75 |
| 15399 | MULTAS E INTERESES DIVERSOS | 1,042,370.00 | 262,108.81 | 780,261.19 |
| 154 | ARRENDAMIENTO DE BIENES | 63,480.00 | 61,268.96 | 2,211.04 |
| 15402 | ARRENDAMIENTO DE BIENES INMUEBLES | 63,480.00 | 61,268.96 | 2,211.04 |
| 155 | GARANTIAS Y FIANZAS | 157,255.00 | 297,374.91 | 140,119.91- |
| 15502 | GARANTIAS DE CONTRATOS GENERALES | 157,255.00 | 297,374.91 | 140,119.91- |
| 156 | INDEMNIZACIONES Y VALORES NO RECLAMADOS | 117,075.00 | 138,285.06 | 21,210.06- |
| 15602 | COMPENSACIONES POR PERDIDAS O DAÑOS DE BIENES | 115,400.00 | 115,563.89 | 163.89- |
| 15603 | COMPENSACIONES POR DAÑOS DE BIENES INMUEBLES | 1,675.00 | 22,721.17 | 21,046.17- |
| 157 | OTROS INGRESOS NO CLASIFICADOS | 893,290.00 | 1,549,186.68 | 655,896.68- |
| 15703 | RENTABILIDAD DE CUENTAS BANCARIAS | 492,505.00 | 1,208,709.68 | 716,204.68- |
| 15799 | INGRESOS DIVERSOS | 400,785.00 | 340,477.00 | 60,308.00 |
| 22 | TRANSFERENCIAS DE CAPITAL | 0.00 | 20,800.00 | 20,800.00- |
| 224 | TRANSFERENCIAS DE CAPITAL DEL SECTOR EXTERNO | 0.00 | 20,800.00 | 20,800.00- |
| 22401 | DE EMPRESAS PRIVADAS NO FINANCIERAS | 0.00 | 20,800.00 | 20,800.00- |
| 23 | RECUPERACION DE INVERSIONES FINANCIERAS | 19,798,865.00 | 0.00 | 19,798,865.00 |
| 231 | RECUPERACION DE INVERSIONES EN TITULOS Y VALO | 19,798,865.00 | 0.00 | 19,798,865.00 |
| 23105 | LIQUIDACION DE DEPOSITOS A PLAZO | 19,798,865.00 | 0.00 | 19,798,865.00 |

INSTITUTO SALVADOREÑO DEL SEGURO SOCIAL
ESTADO DE EJECUCION PRESUPUESTARIA DE INGRESO
REPORTE ACUMULADO DEL 01 de Enero AL 31 de Diciembre (Definitivo) de 2018
(EN DOLARES)

19.01.2019
PAG.: 2 de 2


INSTITUCIONAL


| CODIGO | CONCEPTO | PRESUPUESTO | DEVENGADO | SALDO |
|--------|----------|-------------|-----------|----------------|
| | | | | PRESUPUESTARIO |

| | | | |
|-------------------|----------------|----------------|---------------|
| TOTAL RUBRO: | 636,257,965.00 | 600,953,716.70 | 35,304,248.30 |
| TOTAL CUENTA: | 636,257,965.00 | 600,953,716.70 | 35,304,248.30 |
| TOTAL ESPECIFICO: | 636,257,965.00 | 600,953,716.70 | 35,304,248.30 |

F. 
JEFE, UFI
Lic. Carlos Alberto Argueta Chávez
JEFE, UNIDAD FINANCIERA
INSTITUCIONAL



F. 
CONTADOR
Jorge Rolando Sánchez



239mls

LIC JEANNETTE POSADA

INSTITUTO SALVADOREÑO DEL SEGURO SOCIAL
ESTADO DE EJECUCION PRESUPUESTARIA DE EGRESOS
 REPORTE ACUMULADO DEL 01 de Enero AL 31 de Diciembre (Definitivo) de 2018
 (EN DOLARES)

19.01.2019
 PAG.: 1 de 4

INSTITUCIONAL

| CODIGO | CONCEPTO | CREDITO | | SALDO |
|--------|---|----------------|----------------|---------------|
| | | PRESUPUESTARIO | DEVENGADO | |
| 51 | REMUNERACIONES | 279,017,340.00 | 266,843,906.97 | 12,173,433.03 |
| 511 | REMUNERACIONES PERMANENTES | 189,333,005.19 | 182,975,971.16 | 6,357,034.03 |
| 51101 | SUELDOS | 139,349,068.76 | 136,012,578.32 | 3,336,490.44 |
| 51103 | AGUINALDOS | 12,093,029.94 | 11,633,695.14 | 459,334.80 |
| 51104 | SOBRESUELDOS | 7,353,902.22 | 7,079,835.17 | 274,067.05 |
| 51105 | DIETAS | 216,000.00 | 201,250.00 | 14,750.00 |
| 51107 | BENEFICIOS ADICIONALES | 30,321,004.27 | 28,048,612.53 | 2,272,391.74 |
| 512 | REMUNERACIONES EVENTUALES | 39,519,120.69 | 36,766,202.19 | 2,752,918.50 |
| 51201 | SUELDOS | 28,831,352.11 | 27,810,546.98 | 1,020,805.13 |
| 51203 | AGUINALDOS | 2,784,370.96 | 2,487,652.54 | 296,718.42 |
| 51204 | SOBRESUELDOS | 1,932,704.71 | 1,668,889.50 | 263,815.21 |
| 51207 | BENEFICIOS ADICIONALES | 5,970,692.91 | 4,799,113.17 | 1,171,579.74 |
| 513 | REMUNERACIONES EXTRAORDINARIAS | 14,796,426.23 | 14,200,927.98 | 595,498.25 |
| 51301 | HORAS EXTRAORDINARIAS | 7,649,608.52 | 7,407,921.63 | 241,686.89 |
| 51302 | BENEFICIOS EXTRAORDINARIOS | 7,146,817.71 | 6,793,006.35 | 353,811.36 |
| 514 | CONTRIBUCIONES PATRONALES A INSTITUCIONESDE | 19,038,309.70 | 17,956,958.80 | 1,081,350.90 |
| 51401 | POR REMUNERACIONES PERMANENTES | 14,618,767.22 | 13,994,735.49 | 624,031.73 |
| 51402 | POR REMUNERACIONES EVENTUALES | 3,136,134.61 | 2,819,477.47 | 316,657.14 |
| 51403 | POR REMUNERACIONES EXTRAORDINARIAS | 1,283,407.87 | 1,142,745.84 | 140,662.03 |
| 515 | CONTRIBUCIONES PATRONALES A INSTITUCIONESDE | 12,930,088.19 | 12,386,627.17 | 543,461.02 |
| 51501 | POR REMUNERACIONES PERMANENTES | 9,468,768.93 | 9,223,155.18 | 245,613.75 |
| 51502 | POR REMUNERACIONES EVENTUALES | 2,441,095.96 | 2,270,971.36 | 170,124.60 |
| 51503 | POR REMUNERACIONES EXTRAORDINARIAS | 1,020,223.30 | 892,500.63 | 127,722.67 |
| 516 | GASTOS DE REPRESENTACION | 8,000.00 | 1,175.00 | 6,825.00 |
| 51602 | POR PRESTACION DE SERVICIOS EN EL EXTERIOR | 8,000.00 | 1,175.00 | 6,825.00 |
| 517 | INDEMNIZACIONES | 250,000.00 | 11,814.07 | 238,185.93 |
| 51701 | AL PERSONAL DE SERVICIOS PERMANENTES | 250,000.00 | 11,814.07 | 238,185.93 |
| 519 | REMUNERACIONES DIVERSAS | 3,142,390.00 | 2,544,230.60 | 598,159.40 |
| 51903 | PRESTACIONES SOCIALES AL PERSONAL | 3,142,390.00 | 2,544,230.60 | 598,159.40 |
| 53 | PRESTACIONES A LA SEGURIDAD SOCIAL | 65,473,970.00 | 63,184,317.45 | 2,289,652.55 |
| 531 | BENEFICIOS PREVISIONALES | 65,473,970.00 | 63,184,317.45 | 2,289,652.55 |
| 53102 | PENSIONES POR INVALIDEZ | 2,157,370.00 | 2,157,367.31 | 2.69 |
| 53103 | PENSIONES POR VIUDEZ | 5,145,230.00 | 5,145,203.32 | 26.68 |
| 53104 | PENSIONES POR ORFANDAD | 1,967,090.00 | 1,966,738.10 | 351.90 |
| 53105 | BENEFICIOS POR INCAPACIDAD TEMPORAL | 55,873,345.00 | 53,588,238.50 | 2,285,106.50 |
| 53199 | PENSIONES Y JUBILACIONES DIVERSAS | 330,935.00 | 326,770.22 | 4,164.78 |
| 54 | ADQUISICIONES DE BIENES Y SERVICIOS | 213,660,830.00 | 190,558,403.75 | 23,102,426.25 |
| 541 | BIENES DE USO Y CONSUMO | 133,305,155.41 | 117,875,630.45 | 15,429,524.96 |
| 54101 | PRODUCTOS ALIMENTICIOS PARA PERSONAS | 3,657,684.90 | 3,337,414.28 | 320,270.62 |
| 54103 | PRODUCTOS AGROPECUARIOS Y FORESTALES | 9,104.40 | 7,041.43 | 2,062.97 |
| 54104 | PRODUCTOS TEXTILES Y VESTUARIOS | 1,174,065.81 | 1,028,423.35 | 145,642.46 |
| 54105 | PRODUCTOS DE PAPEL Y CARTON | 489,564.29 | 305,365.48 | 184,198.81 |

INSTITUTO SALVADOREÑO DEL SEGURO SOCIAL
ESTADO DE EJECUCION PRESUPUESTARIA DE EGRESOS
 REPORTE ACUMULADO DEL 01 de Enero AL 31 de Diciembre (Definitivo) de 2018
 (EN DOLARES)

19.01.2019
 PAG.: 2 de 4

INSTITUCIONAL

| CODIGO | CONCEPTO | CREDITO | | SALDO |
|--------|--|----------------|---------------|--------------|
| | | PRESUPUESTARIO | DEVENGADO | |
| 54106 | PRODUCTOS DE CUERO Y CAUCHO | 47,767.03 | 39,905.39 | 7,861.64 |
| 54107 | PRODUCTOS QUIMICOS | 9,216,224.37 | 7,765,577.12 | 1,450,647.25 |
| 54108 | PRODUCTOS FARMACEUTICOS Y MEDICINALES | 76,545,645.95 | 71,214,933.32 | 5,330,712.63 |
| 54109 | LLANTAS Y NEUMATICOS | 69,680.00 | 47,694.66 | 21,985.34 |
| 54110 | COMBUSTIBLES Y LUBRICANTES | 2,555,612.05 | 2,021,037.89 | 534,574.16 |
| 54111 | MINERALES NO METALICOS Y PRODUCTOS DERIVADOS | 43,296.95 | 32,466.89 | 10,830.06 |
| 54112 | MINERALES METALICOS Y PRODUCTOS DERIVADOS | 59,746.29 | 47,535.95 | 12,210.34 |
| 54113 | MATERIALES E INSTRUMENTAL DE LABORATORIO Y US | 29,852,730.00 | 24,054,602.08 | 5,798,127.92 |
| 54114 | MATERIALES DE OFICINA | 269,063.40 | 161,463.82 | 107,599.58 |
| 54115 | MATERIALES INFORMATICOS | 490,336.00 | 127,939.51 | 362,396.49 |
| 54116 | LIBROS, TEXTOS, UTILES DE ENSEÑANZA Y PUBLICA | 5,229.31 | 2,739.30 | 2,490.01 |
| 54118 | HERRAMIENTAS, REPUESTOS Y ACCESORIOS | 1,617,170.00 | 1,017,198.24 | 599,971.76 |
| 54119 | MATERIALES ELECTRICOS | 316,434.93 | 224,030.69 | 92,404.24 |
| 54199 | BIENES DE USO Y CONSUMO DIVERSOS | 6,885,799.73 | 6,440,261.05 | 445,538.68 |
| 542 | SERVICIOS BÁSICOS | 14,148,599.90 | 13,040,768.58 | 1,107,831.32 |
| 54201 | SERVICIOS DE ENERGIA ELECTRICA | 8,454,184.21 | 8,093,924.26 | 360,259.95 |
| 54202 | SERVICIOS DE AGUA | 4,644,080.14 | 4,353,039.75 | 291,040.39 |
| 54203 | SERVICIOS DE TELECOMUNICACIONES | 1,050,235.55 | 593,798.57 | 456,436.98 |
| 54204 | SERVICIOS DE CORREOS | 100.00 | 6.00 | 94.00 |
| 543 | SERVICIOS GENERALES Y ARRENDAMIENTOS | 45,845,537.96 | 41,335,936.26 | 4,509,601.70 |
| 54301 | MANTENIMIENTOS Y REPARACIONES DE BIENES MUEBL | 2,370,395.72 | 1,752,249.53 | 618,146.19 |
| 54302 | MANTENIMIENTOS Y REPARACIONES DE VEHICULOS | 403,455.00 | 320,851.79 | 82,603.21 |
| 54303 | MANTENIMIENTOS Y REPARACIONES DE BIENES INMUE | 2,781,722.15 | 2,683,384.23 | 98,337.92 |
| 54304 | TRANSPORTES, FLETES Y ALMACENAMIENTOS | 2,132,493.18 | 1,897,563.06 | 234,930.12 |
| 54305 | SERVICIOS DE PUBLICIDAD | 441,700.00 | 253,358.63 | 188,341.37 |
| 54306 | SERVICIOS DE VIGILANCIA | 3,973,170.00 | 3,179,828.79 | 793,341.21 |
| 54307 | SERVICIOS DE LIMPIEZA Y FUMIGACIONES | 4,256,494.56 | 3,950,870.33 | 305,624.23 |
| 54308 | SERVICIOS DE LAVANDERIAS Y PLANCHADO | 2,030.00 | 426.90 | 1,603.10 |
| 54309 | SERVICIOS DE LABORATORIOS | 13,385,371.56 | 13,133,600.54 | 251,771.02 |
| 54310 | SERVICIOS DE ALIMENTACION | 5,295,755.49 | 4,412,656.04 | 883,099.45 |
| 54312 | SERVICIOS PORTUARIOS, AEROPORTUARIOS Y FERROVI | 0.00 | 0.00 | 0.00 |
| 54313 | IMPRESIONES, PUBLICACIONES Y REPRODUCCIONES | 244,937.00 | 150,850.14 | 94,086.86 |
| 54314 | ATENCIONES OFICIALES | 41.28 | 41.28 | 0.00 |
| 54316 | ARRENDAMIENTO DE BIENES MUEBLES | 709,176.89 | 506,654.08 | 202,522.81 |
| 54317 | ARRENDAMIENTO DE BIENES INMUEBLES | 1,949,155.02 | 1,847,990.82 | 101,164.20 |
| 54318 | ARRENDAMIENTO POR EL USO DE BIENES INTANGIBLE | 198,000.00 | 0.00 | 198,000.00 |
| 54399 | SERVICIOS GENERALES Y ARRENDAMIENTOS DIVERSOS | 7,701,640.11 | 7,245,610.10 | 456,030.01 |
| 544 | PASAJES Y VIATICOS | 403,857.26 | 277,541.51 | 126,315.75 |
| 54401 | PASAJES AL INTERIOR | 138,862.02 | 101,871.69 | 36,990.33 |
| 54402 | PASAJES AL EXTERIOR | 100,000.00 | 40,397.16 | 59,602.84 |
| 54403 | VIATICOS POR COMISION INTERNA | 154,995.24 | 129,867.66 | 25,127.58 |
| 54404 | VIATICOS POR COMISION EXTERNA | 10,000.00 | 5,405.00 | 4,595.00 |

INSTITUTO SALVADOREÑO DEL SEGURO SOCIAL
ESTADO DE EJECUCION PRESUPUESTARIA DE EGRESOS
REPORTE ACUMULADO DEL 01 de Enero AL 31 de Diciembre (Definitivo) de 2018
(EN DOLARES)

19.01.2019
PAG.: 3 de 4

INSTITUCIONAL

| CODIGO | CONCEPTO | CREDITO | | SALDO |
|--------|---|----------------|---------------|---------------|
| | | PRESUPUESTARIO | DEVENGADO | |
| 545 | CONSULTORIAS, ESTUDIOS E INVESTIGACIONES | 19,957,679.47 | 18,028,526.95 | 1,929,152.52 |
| 54501 | SERVICIOS MEDICOS | 17,982,822.81 | 17,725,114.40 | 257,708.41 |
| 54503 | SERVICIOS JURIDICOS | 3,984.26 | 3,971.33 | 12.93 |
| 54504 | SERVICIOS DE CONTABILIDAD Y AUDITORIA | 40,000.00 | 40,000.00 | 0.00 |
| 54599 | CONSULTORIAS, ESTUDIOS E INVESTIGACIONES DIVE | 1,930,872.40 | 259,441.22 | 1,671,431.18 |
| 55 | GASTOS FINANCIEROS Y OTROS | 3,110,200.00 | 2,984,985.90 | 125,214.10 |
| 555 | IMPUESTOS, TASAS Y DERECHOS | 723,177.74 | 662,517.93 | 60,659.81 |
| 55599 | IMPUESTOS, TASAS Y DERECHOS DIVERSOS | 723,177.74 | 662,517.93 | 60,659.81 |
| 556 | SEGUROS, COMISIONES Y GASTOS BANCARIOS | 2,060,468.73 | 2,023,333.89 | 37,134.84 |
| 55601 | PRIMAS Y GASTOS DE SEGUROS DE PERSONAS | 23,000.00 | 22,667.93 | 332.07 |
| 55602 | PRIMAS Y GASTOS DE SEGUROS DE BIENES | 1,750,735.00 | 1,749,358.01 | 1,376.99 |
| 55603 | COMISIONES Y GASTOS BANCARIOS | 286,733.73 | 251,307.95 | 35,425.78 |
| 557 | OTROS GASTOS NO CLASIFICADOS | 326,553.53 | 299,134.08 | 27,419.45 |
| 55702 | SENTENCIA JUDICIAL | 267,300.00 | 267,280.72 | 19.28 |
| 55703 | MULTAS Y COSTAS JUDICIALES | 59,253.53 | 31,853.36 | 27,400.17 |
| 56 | TRANSFERENCIAS CORRIENTES | 1,277,000.00 | 862,745.35 | 414,254.65 |
| 563 | TRANSFERENCIAS CORRIENTES AL SECTOR PRIVADO | 1,257,100.00 | 855,245.35 | 401,854.65 |
| 56304 | A PERSONAS NATURALES | 472,200.00 | 465,384.73 | 6,815.27 |
| 56305 | BECAS | 784,900.00 | 389,860.62 | 395,039.38 |
| 564 | TRANSFERENCIAS CORRIENTES AL SECTOR EXTERNO | 19,900.00 | 7,500.00 | 12,400.00 |
| 56404 | A ORGANISMOS MULTILATERALES | 19,900.00 | 7,500.00 | 12,400.00 |
| 61 | INVERSIONES EN ACTIVOS FIJOS | 73,718,625.00 | 55,698,053.51 | 18,020,571.49 |
| 611 | BIENES MUEBLES | 26,291,964.59 | 13,828,600.53 | 12,463,364.06 |
| 61101 | MOBILIARIOS | 711,727.74 | 317,465.26 | 394,262.48 |
| 61102 | MAQUINARIAS Y EQUIPOS | 2,254,957.11 | 86,820.54 | 2,168,136.57 |
| 61103 | EQUIPOS MEDICOS Y DE LABORATORIOS | 17,470,378.75 | 9,706,326.65 | 7,764,052.10 |
| 61104 | EQUIPOS INFORMATICOS | 3,292,595.00 | 3,152,927.15 | 139,667.85 |
| 61105 | VEHICULOS DE TRANSPORTE | 1,271,000.00 | 0.00 | 1,271,000.00 |
| 61107 | LIBROS Y COLECCIONES | 1,005.00 | 872.85 | 132.15 |
| 61108 | HERRAMIENTAS Y REPUESTOS PRINCIPALES | 94,964.50 | 7,530.82 | 87,433.68 |
| 61199 | BIENES MUEBLES DIVERSOS | 1,195,336.49 | 556,657.26 | 638,679.23 |
| 612 | BIENES INMUEBLES | 0.00 | 0.00 | 0.00 |
| 61202 | EDIFICIOS E INSTALACIONES | 0.00 | 0.00 | 0.00 |
| 614 | DERECHOS | 1,771,815.00 | 173,362.21 | 1,598,452.79 |
| 61403 | DERECHOS DE PROPIEDAD INTELECTUAL | 1,771,815.00 | 173,362.21 | 1,598,452.79 |
| 615 | ESTUDIOS DE PRE-INVERSION | 380,000.00 | 25,790.50 | 354,209.50 |
| 61501 | PROYECTOS DE CONSTRUCCIONES | 380,000.00 | 25,790.50 | 354,209.50 |
| 616 | INFRAESTRUCTURAS | 45,274,845.41 | 41,670,300.27 | 3,604,545.14 |
| 61602 | DE SALUD Y SANEAMIENTO AMBIENTAL | 45,274,845.41 | 41,670,300.27 | 3,604,545.14 |
| 61608 | SUPERVISION DE INFRAESTRUCTURAS | 0.00 | 0.00 | 0.00 |

INSTITUTO SALVADOREÑO DEL SEGURO SOCIAL
ESTADO DE EJECUCION PRESUPUESTARIA DE EGRESOS

REPORTE ACUMULADO DEL 01 de Enero AL 31 de Diciembre (Definitivo) de 2018
(EN DOLARES)


19.01.2019
PAG.: 4 de 4

INSTITUCIONAL

| CODIGO | CONCEPTO | CREDITO | | SALDO |
|--------|-------------------|----------------|----------------|----------------|
| | | PRESUPUESTARIO | DEVENGADO | PRESUPUESTARIO |
| | TOTAL RUBRO: | 636,257,965.00 | 580,132,412.93 | 56,125,552.07 |
| | TOTAL CUENTA: | 636,257,965.00 | 580,132,412.93 | 56,125,552.07 |
| | TOTAL ESPECIFICO: | 636,257,965.00 | 580,132,412.93 | 56,125,552.07 |

F. 
JEFE UFI
Lic. Carlos Alberto Argueta Chávez
JEFE, UNIDAD FINANCIERA
INSTITUCIONAL



F. 
CONTADOR
Jorge Rolando Sánchez



23/01/19
SECCION CONTABILIDAD
INSTITUCIONAL
LIC JEANNETTE POSADA